

**Skonsolidowany raport kwartalny
Grupy FAMUR
za I kwartał 2015 r.**

Spis treści

SKONSOLIDOWANE SPRAWOZDANIE FINANSOWE GRUPY FAMUR	3
1. Podstawowe informacje	7
1.1. Zasady sporządzenia skonsolidowanego sprawozdania finansowego	7
2. Podstawowe zasady księgowe	7
3. Istotne zmiany szacunków oraz prezentacji danych w sprawozdaniu finansowym	7
4. Informacje o Grupie Kapitałowej FAMUR	7
5. Skład Grupy Kapitałowej FAMUR	9
6. Skutki zmian w strukturze Grupy Kapitałowej	10
6.1. Struktura Grupy FAMUR	11
7. Istotne wydarzenia wraz z opisem sytuacji finansowej Grupy FAMUR	12
8. Czynniki mogące mieć wpływ na osiągnięte wyniki	13
9. Segmenty branżowe oraz geograficzne	14
10. Odpisy aktualizujące i rezerwy	16
11. Sezonowość działalności	16
12. Papiery wartościowe	16
13. Dywidenda	17
14. Zdarzenia po zakończeniu okresu	17
15. Zdarzenia dotyczące lat ubiegłych	21
16. Realizacja prognozy	21
17. Wykaz akcjonariuszy na WZ	21
18. Akcje osób zarządzających i nadzorujących	21
19. Istotne postępowania przed sądem administracji publicznej	22
20. Transakcje z podmiotami powiązanymi	22
21. Udzielone poręczenia lub gwarancje oraz zmiana zobowiązań warunkowych	22
22. Inne informacje	23
SKRÓCONE JEDNOSTKOWE SPRAWOZDANIE FINANSOWE FAMUR S.A.	24

Katowice, 15 maja 2015 r.

SKONSOLIDOWANE SPRAWOZDANIE FINANSOWE GRUPY FAMUR

Dane w tys. zł

Skonsolidowany bilans Grupy FAMUR

<u>Aktywa</u>	31 marca 2015	31 grudnia 2014
Aktywa trwałe	750 175	780 686
Wartości niematerialne	237 781	239 820
Rzeczowe aktywa trwałe	433 283	446 800
Należności długoterminowe	8 770	25 589
Inwestycje długoterminowe	25 537	25 845
Pozostałe aktywa długoterminowe (rozliczenia międzyokresowe)	530	624
Aktywa z tytułu odroczonego podatku dochodowego	44 275	42 008
Aktywa obrotowe	632 812	557 276
Zapasy	136 506	160 109
Należności z tytułu dostaw i usług	398 070	281 097
Pozostałe należności krótkoterminowe	71 242	43 649
Krótkoterminowe aktywa finansowe	1 920	2 280
Środki pieniężne i ich ekwiwalenty	15 348	65 712
Pozostałe aktywa krótkoterminowe (rozliczenia międzyokresowe)	9 726	4 428
Aktywa trwałe zaklasyfikowane jako przeznaczone do sprzedaży	-	-
Aktywa razem	1 382 987	1 337 962
<u>Pasywa</u>		
Kapitał własny	867 836	840 017
Kapitał zakładowy	4 815	4 815
Kapitał zapasowy	181 781	181 781
Pozostałe kapitały rezerwowe	95 540	95 540
Zyski zatrzymane	583 776	554 720
Kapitał przypadający akcjonariuszom podmiotu dominującego	865 912	836 857
Kapitały mniejszości	1 923	3 160
Zobowiązania i rezerwy na zobowiązania	515 152	497 945
Rezerwy na zobowiązania	95 478	102 902
Kredyty i pożyczki długoterminowe	-	-
Zobowiązania długoterminowe z tyt. leasingu	252	297
Inne zobowiązania długoterminowe	398	194
Zobowiązania z tytułu dostaw i usług	117 683	121 336
Zobowiązania z tytułu podatków	39 946	22 503
Krótkoterminowe kredyty i pożyczki	204 486	68 997
Zobowiązania krótkoterminowe z tyt. leasingu	9 956	14 371
Inne zobowiązania krótkoterminowe	23 934	142 821
Pozostałe zobowiązania (rozliczenia międzyokresowe)	23 018	24 524
Pasywa razem	1 382 987	1 337 962

Skonsolidowany rachunek zysków i strat Grupy FAMUR

<u>Działalność kontynuowana</u>	3 miesiące zakończone	
	31 marca 2015	31 marca 2014
Przychody netto ze sprzedaży	276 121	174 729
Koszty sprzedanych produktów, towarów i materiałów	191 908	96 002
Zysk brutto ze sprzedaży	84 213	78 727
Pozostałe przychody operacyjne	11 718	11 456
Koszty sprzedaży	26 588	1 815
Koszty ogólnego zarządu	26 657	24 274
Pozostałe koszty operacyjne	17 757	31 648
Zysk z działalności operacyjnej	24 929	32 447
Przychody finansowe	10 784	8 306
Koszty finansowe	4 489	4 903
Zysk brutto	31 225	35 850
Podatek dochodowy	2 249	6 861
Zysk netto z działalności kontynuowanej	28 975	28 989
Działalność zaniechana	-	-
Zysk netto, przypisany:		
- akcjonariuszom jednostki dominującej	28 981	28 987
- udziałowcom mniejszościowym	- 6	2
Zysk netto	28 975	28 989
Liczba akcji (szt.)	481 500 000	481 500 000
Zysk na 1 akcję (zł)	0,0602	0,0602

Skonsolidowane sprawozdanie z całkowitych dochodów Grupy FAMUR

	3 miesiące zakończone	
	31 marca 2015	31 marca 2014
Zysk (strata) netto z działalności kontyn.	28 975	28 987
Zysk (strata) netto z działalności zaniechanej	-	-
Inne całkowite dochody	61	1 135
Całkowite dochody ogółem	29 036	30 122
- przypadające akcjonariuszom jedn. domin.	29 043	30 120
- przypadające udziałowcom mniejszościowym	- 6	2

Skonsolidowane sprawozdanie z przepływów pieniężnych Grupy FAMUR

3 miesiące zakończone

	31 marca 2015	31 marca 2014
<u>Działalność operacyjna</u>		
Zysk (strata) brutto	31 225	35 850
W tym zysk na działalności zaniechanej		
Korekty razem	- 118 141	90 712
Amortyzacja	34 816	38 365
(Zyski) straty z tytułu różnic kursowych	- 881	518
Odsetki i udziały w zyskach (dywidendy)	3 653	- 1 328
(Zysk) strata z tytułu działalności inwestycyjnej	335	-577
Zmiana stanu rezerw	- 5 337	8 842
Zmiana stanu zapasów	22 378	1 148
Zmiana stanu należności	- 135 814	105 771
Zmiana stanu zob. krótkoterm., z wyjątkiem pożyczek i kredytów	- 30 393	- 45 671
Podatek dochodowy zapłacony	- 188	- 8 645
Zmiana stanu rozliczeń międzyokresowych	- 6 710	- 7 713
Inne korekty	0,4	-
Przepływy pieniężne netto z działalności operacyjnej	- 86 916	126 562
w tym działalność zaniechana	-	-
<u>Działalność inwestycyjna</u>		
Wpływy	2 193	11 175
Zbycie wartości niematerialnych oraz rzecz. aktywów trwałych	1 496	1 935
Zbycie inwestycji w nieruchomości oraz wartości niematerialne	-	-
Z aktywów finansowych	697	9 241
Inne wpływy inwestycyjne	-	-
Wydatki	90 538	37 608
Nabycie wartości niematerialnych oraz rzecz. aktywów trwałych	20 832	32 461
Inwestycje w nieruchomości oraz wartości niematerialne	-	-
Na aktywa finansowe	69 706	5 147
Inne wydatki inwestycyjne	-	-
Przepływy pieniężne netto z działalności inwestycyjnej	88 344	26 432
w tym działalność zaniechana	-	-
<u>Działalność finansowa</u>		
Wpływy	163 148	1 210
Kredyty i pożyczki	163 148	1 188
Inne wpływy finansowe	-	22
Wydatki	38 251	10 649
Nabycie akcji (udziałów) własnych	-	-
Dywidendy i inne wypłaty na rzecz właścicieli	-	-
Spłaty kredytów i pożyczek	30 405	3 446
Z tytułu innych zobowiązań finansowych	-	960
Płatności zobowiązań z tytułu umów leasingu finansowego	4 460	4 454
Odsetki	3 386	1 768
Inne wydatki finansowe	-	21
Przepływy pieniężne netto z działalności finansowej	124 897	- 9 439
w tym działalność zaniechana	-	-
Przepływy pieniężne netto, razem	- 50 364	90 690
Środki pieniężne na początek okresu	65 712	203 574
Środki pieniężne na koniec okresu	15 348	294 265

Sprawozdanie ze zmian w kapitale własnym Grupy FAMUR

<i>3 miesiące 2015</i>	Kapitał akcyjny	Kapitał rezerwowy	Kapitał zapasowy	Zyski zatrzymane	Razem	Kapitał własny przypadający akcjonariuszom mniejszościowym	Kapitał własny razem
Stan na 1 stycznia 2015	4 815	95 540	181 781	554 721	836 857	3 160	840 017
Zyski straty aktuarialne	-	-	-	61	61	-	61
Zysk (strata) netto	-	-	-	28 981	28 981	-6	28 975
Razem całkowite dochody	-	-	-	29 042	29 042	-6	29 036
Wykup kapitału mniejszości	-	-	-	13	13	-1 231	-1 218
Stan na 31 marca 2015	4 815	95 540	181 781	583 776	865 912	1 923	867 836

<i>3 miesiące 2014</i>	Kapitał akcyjny	Kapitał rezerwowy	Kapitał zapasowy	Zyski zatrzymane	Razem	Kapitał własny przypadający akcjonariuszom mniejszościowym	Kapitał własny razem
Stan na 1 stycznia 2014	4 815	500 000	42 143	595 705	1 142 663	41	1 142 704
Zyski straty aktuarialne	-	-	-	1 135	1 135	-	1 135
Zysk (strata) netto	-	-	-	28 987	28 987	2	28 989
Razem całkowite dochody	4 815	500 000	42 143	625 827	1 172 785	43	1 172 828
Zmiana kapitałów mniejszości REMAG S.A.	-	-	-	21	21	-43	-22
Stan na 31 marca 2014	4 815	500 000	42 143	625 848	1 172 806	-	1 172 806

1. Podstawowe informacje

1.1. Zasady sporządzenia skonsolidowanego sprawozdania finansowego

Skonsolidowany raport kwartalny Grupy Kapitałowej FAMUR zawiera:

- Skonsolidowane sprawozdanie finansowe Grupy FAMUR za okres od dnia 1 stycznia 2015 r. do 31 marca 2015 r. zawierające: bilans, rachunek zysków i strat wraz ze sprawozdaniem z całkowitych dochodów, sprawozdanie ze zmian w kapitale własnym oraz sprawozdanie z przepływów pieniężnych;
- Skrócone jednostkowe sprawozdanie finansowe FAMUR S.A. (Emitent) za okres od dnia 1 stycznia 2015 r. do 31 marca 2015 r. zawierające: bilans, rachunek zysków i strat wraz ze sprawozdaniem z całkowitych dochodów, sprawozdanie ze zmian w kapitale własnym oraz sprawozdanie z przepływów pieniężnych;
- Porównawcze dane finansowe na dzień 31 grudnia 2014 r. oraz za I kwartał 2014 r.;
- Informacje w zakresie określonym w Rozporządzeniu Ministra Finansów z dnia 19 lutego 2009 r. w sprawie informacji bieżących i okresowych przekazywanych przez emitentów papierów wartościowych;
- Jeśli nie podano inaczej, dane finansowe przedstawiono w tysiącach złotych.

Jednostka Dominująca (FAMUR S.A.) na podstawie § 83 ust. 1 powyższego Rozporządzenia nie przekazuje oddzielnego kwartalnego raportu jednostkowego.

Oświadczenie o zgodności

Skonsolidowany raport kwartalny sporządzono stosując jednolite zasady rachunkowości w odniesieniu do podobnych transakcji oraz innych zdarzeń następujących w zbliżonych okolicznościach.

Skonsolidowane sprawozdanie finansowe jest sporządzone zgodnie z koncepcją kosztu historycznego, za wyjątkiem aktualizacji wyceny instrumentów finansowych, które Grupa wykazuje w wartości godziwej.

2. Podstawowe zasady księgowe

Sprawozdania finansowe Grupy Kapitałowej FAMUR sporządzane są zgodnie z Międzynarodowymi Standardami Sprawozdawczości Finansowej. W szczególności niniejszy raport został sporządzony w oparciu o zakres przewidziany w MSR 34 „Śródroczna sprawozdawczość finansowa”, zaś w zakresie nieuregulowanym przez MSSF zgodnie z wymogami ustawy o rachunkowości oraz zgodnie z wymogami określonymi w rozporządzeniu Ministra Finansów z dnia 19 lutego 2009 r. w sprawie informacji bieżących i okresowych przekazywanych przez Emitentów papierów wartościowych (Dz. U. z 2009 r. Nr 33, poz. 259).

3. Istotne zmiany szacunków oraz prezentacji danych w sprawozdaniu finansowym

W skonsolidowanym sprawozdaniu finansowym za I kwartał 2015 r. nie dokonano zmiany prezentacji danych porównawczych za I kwartał roku ubiegłego.

W skróconym jednostkowym sprawozdaniu finansowym FAMUR S.A. za I kwartał 2015 r., w związku z połączeniem spółki FAMUR S.A. ze spółkami REMAG S.A., FMG PIOMA S.A., NFUG NOWOMAG S.A. i GEORYT sp. z o.o., dokonano przekształcenia danych porównawczych za I kwartał 2014 r., natomiast w związku z połączeniem dnia 7 stycznia 2015 r. FAMUR S.A. ze spółką GEORYT sp. z o.o. dokonano przekształcenia danych na 31 grudnia 2014 r.

4. Informacje o Grupie Kapitałowej FAMUR

Grupa FAMUR jest producentem maszyn i urządzeń dla górnictwa mogącym zaopatrzyć kopalnię w kompletny system wydobywczy. Specjalnością Grupy jest kompleksowa mechanizacja procesu wydobywania węgla kamiennego metodą ścianową oraz projektowanie i dostawa informatycznych systemów zarządzania eksploatacją węgla od przodka ścianowego na powierzchnię kopalni. Dzięki akwizycji FAMA S.A. (obecnie FAMUR FAMA S.A.), Grupa FAMUR stanie się znaczącym w regionie dostawcą systemów przeładunkowych do energetyki i portów.

Producent kombajnów ścianowych i chodnikowych, przenośników zgrzeblowych i taśmowych, kolejek spągowych oraz innych maszyn dla górnictwa – FAMUR S.A. z siedzibą w Katowicach („FAMUR”, „Emi-

tent”) jest jednostką dominującą w Grupie Kapitałowej FAMUR. W sierpniu 2006 r. FAMUR SPÓŁKA AKCYJNA (ówczesznie pod firmą FABRYKA MASZYN FAMUR SPÓŁKA AKCYJNA) debiutowała na Giełdzie Papierów Wartościowych w Warszawie, gdzie notowanych jest 481,5 mln szt. akcji pod skróconą nazwą FAMUR i tickerem FMF.

Grupa FAMUR należy obecnie do czołówki światowych producentów maszyn i systemów stosowanych w górnictwie podziemnym opierającym się o metodę ścianową. Najważniejszym obszarem działalności Grupy jest produkcja realizowana w ramach **segmentu kompleksów ścianowych**, w którego skład wchodzi urządzenia umożliwiające eksploatację złóż węgla o grubości od 1 m do 6 m. W segment kompleksów ścianowych wchodzi kombajny ścianowe, zmechanizowane obudowy ścianowe i przenośniki zgrzebłowe. Zainstalowana moc produkowanych kombajnów ścianowych wynosi od 250 kW do 1 300 kW, natomiast obudowy zmechanizowane są produkowane w zakresie wysokości od 0,46 m do 6,0 m. Grupa produkuje hydraulikę siłową i sterowniczą, w tym w szczególności podpory hydrauliczne i sterowania pilotowe oraz elektrohydraulikę. Podpory i siłowniki hydrauliczne są wykonywane w zakresie średnic od 50 mm do 440 mm.



Grupa FAMUR w ramach **segmentu systemów transportu** produkuje urządzenia do transportu i przetwarzania różnorodnych materiałów masowych wykorzystywanych w kopalniach głębinowych, odkrywkowych, portach morskich i rzecznych, bazach przeładunkowych i na składowiskach, w transporcie wewnątrz-zakładowym oraz przy robotach ziemnych na dużą skalę. Dla górnictwa węgla kamiennego profil produktowy obejmuje przenośniki taśmowe dołowe, przenośniki taśmowe powierzchniowe oraz zwałowarki i ładowarko-zwałowarki, a także różnorodne środki transportu podziemnego dla zabezpieczenia potrzeb logistycznych kopalń, takie jak kolejki spągowe z napędem linowym, kolejki spalinowe podwieszane, kolejki spalinowe spągowe, lokomotywy torowe spalinowe, kołowroty mechaniczne oraz kompletne wyposażenie kolejek do przewozu ludzi i materiałów.

Działalność Grupy obejmuje również produkcję urządzeń w ramach **segmentu kompleksów chodnikowych**. Podstawowym elementem segmentu są kombajny chodnikowe, które w głównej mierze wykorzystywane są do przygotowywania wyrobisk oraz drążenia tuneli. Parametry kombajnów produkowanych w Grupie pozwalają na drążenie chodników o przekroju do 37 m² w skałach o wytrzymałości na ściskanie rzędu 110 MPa.



Czwartym obszarem działalności Grupy jest **segment infrastruktury powierzchniowej zakładów górniczych**. FAMUR S.A. posiada kompetencje związane z działalnością projektową, budowlano-montażową i konstrukcyjną w zakresie budowy wież szybowych oraz zakładów przeróbki węgla. Kompetencje segmentu pozwalają w sposób kompleksowy wykonywać zakłady przeróbki węgla. Dla kopalń to dodatkowe efekty ekonomiczne związane z uzyskaniem większej ilości lepszego gatunkowo węgla z urobku, ale również wymierne korzyści dla środowiska naturalnego.

W grudniu 2013 r. uruchomione zostały dwa segmenty działalności Grupy FAMUR, tj. **segment hard rock mining**, którego działalność związana jest z maszynami dla podziemnego górnictwa minerałów innych niż węgiel oraz **segment górnictwa odkrywkowego**, którego celem jest budowa portfolio produktowego dla górnictwa odkrywkowego, z zastrzeżeniem, iż do czasu zwiększenia istotności działalności prowadzonej przez nowe segmenty, będą one ujmowane w ramach pozostałej działalności.

W związku z nabyciem w listopadzie 2014 r. pakietu kontrolnego w spółce FAMAK S.A. (obecnie: FAMUR FAMAK S.A.), działalność Grupy FAMUR została rozszerzona o systemy przeładunkowe i suwnicowe oraz zintegrowana z dotychczas prowadzoną działalnością na rynku maszyn i systemów odkrywkowych. Zmianie uległa dotychczasowa nazwa segmentu górnictwa odkrywkowego na **segment urządzeń przeładunkowych i dźwignic**. Ponadto, decyzją Zarządu FAMUR S.A. z 30 kwietnia 2015 r. dotychczasowa działalność o charakterze typowo usługowym prowadzona przez segment infrastruktury powierzchniowej zakładów górniczych zostanie wydzielona do spółki zależnej.

Szczegóły wprowadzonych i zapowiedzianych zmian w strukturze kapitałowej oraz działalności Grupy FAMUR zostały opisane w punktach 6 oraz 14.

5. Skład Grupy Kapitałowej FAMUR

Według stanu na dzień 31 marca 2015 r. Grupa składa się z Jednostki Dominującej oraz 16 jednostek zależnych. Jednostką Dominującą w Grupie Kapitałowej jest FAMUR S.A. z siedzibą w Katowicach.

Jednostki objęte konsolidacją na dzień 31 marca 2015 r.

1. **FAMUR SPÓŁKA AKCYJNA** z siedzibą w Katowicach przy ul. Armii Krajowej 51 – producent ścianowych i chodnikowych kombajnów górniczych, przenośników zgrzeblowych i taśmowych, kolejek spągowych oraz innych maszyn dla górnictwa
2. **ZAKŁAD MASZYN GÓRNICZYCH GLINIK SPÓŁKA Z OGRANICZONĄ ODPOWIEDZIALNOŚCIĄ** z siedzibą w Gorlicach przy ul. Michalusa 1 – producent zmechanizowanych obudów ścianowych oraz przenośników zgrzeblowych
3. **POLSKIE MASZYNY GÓRNICZE SPÓŁKA AKCYJNA** z siedzibą w Katowicach przy ul. Armii Krajowej 51 – spółka handlowa i usługowa w zakresie instalowania, naprawy i konserwacji maszyn dla górnictwa i budownictwa
4. **FAMUR FINANCE POLSKIE MASZYNY GÓRNICZE SPÓŁKA AKCYJNA SPÓŁKA KOMANDYTOWO-AKCYJNA** z siedzibą w Katowicach przy ul. Armii Krajowej 51 – przedmiotem jej działalności jest prowadzenie działalności finansowej w ramach Grupy Kapitałowej FAMUR
5. **FAMUR BRAND SPÓŁKA Z OGRANICZONĄ ODPOWIEDZIALNOŚCIĄ** z siedzibą w Katowicach przy ul. Armii Krajowej 51 – przedmiotem jej działalności jest m.in. zarządzanie własnością intelektualną
6. **FAMUR FAMAK SPÓŁKA AKCYJNA** z siedzibą w Kluczborku przy ul. Fabrycznej 5 – producent maszyn i urządzeń przeładunkowych, w tym kompletnych systemów nawęglania, suwnic i żurawi (d. FAMAK S.A.).

Zgodnie z założeniami koncepcyjnymi do MSR/MSSF par. 29.30 dane informacje są istotne, jeżeli ich pominięcie lub zniekształcenie może wpłynąć na decyzje gospodarcze podejmowane przez użytkowników na podstawie sprawozdania finansowego. Jako że dane finansowe niżej wymienionych spółek zależnych nie zniekształcają informacji o wynikach finansowych Grupy FAMUR, Zarząd Emitenta podjął decyzję o ich niekonsolidowaniu.

Spółki nie objęte konsolidacją na dzień 31 marca 2015 r.

1. **FAMUR INSTITUTE sp. z o.o.** z siedzibą w Katowicach
2. **OOO FAMUR** z siedzibą w Rosji
3. **FAMUR INDIA MINING SOLUTIONS PRIVATE LIMITED** z siedzibą w Indiach
4. **TOO FAMUR KAZACHSTAN** z siedzibą w Kazachstanie
5. **OOO FAMUR UKRAINA** z siedzibą na Ukrainie
6. **DAMS GmbH** z siedzibą w Niemczech

7. **FAMUR PEMUG sp. z o.o.** z siedzibą w Katowicach (d. FAMUR Machinery sp. z o.o.)
8. **CTG GLINIK** z siedzibą w Rosji
9. **FM CZERNYCH** z siedzibą w Rosji
10. **STADMAR sp. z o.o.** z siedzibą w Radziszowie
11. **Biuro Projektów i Realizacji Inwestycji SEPARATOR sp. z o.o.** z siedzibą w Gliwicach*

* z dniem 13 kwietnia 2015 r. siedzibą spółki są Katowice

6. Skutki zmian w strukturze Grupy Kapitałowej

W wyniku realizacji postanowień listu intencyjnego podpisanego w ubiegłym roku przez spółki Grupy TDJ oraz założeń Programu Integracji Operacyjnej, w I kwartale 2015 r. oraz po dniu bilansowym – do publikacji niniejszego raportu kwartalnego – w ramach Grupy FAMUR nastąpiły zmiany opisane poniżej.

GEORYT sp. z o.o. (spółka połączona z FAMUR S.A.)

- Sąd Rejonowy Katowice-Wschód w Katowicach w dniu 7 stycznia 2015 r. dokonał zarejestrowania połączenia FAMUR S.A. ze spółką zależną GEORYT sp. z o.o. – do chwili połączenia podmiotem prowadzącym działalność handlową, oferującym wyroby sygnowane marką GEORYT, a produkowane przez FAMUR S.A.

FAMUR FAMAK S.A. (d. FAMAK S.A.)

- Nadzwyczajne Walne Zgromadzenie FAMAK S.A. (obecnie FAMUR FAMAK S.A.) z siedzibą w Kluczborku, w dniu 24 lutego 2015 r. postanowiło o obniżeniu kapitału zakładowego spółki, który wynosił 77 366 240,00 zł, o kwotę 69 629 616,00 zł, tj. do kwoty 7 736 624,00 zł, poprzez zmniejszenie wartości nominalnej akcji z 10,00 zł do 1,00 zł za jedną akcję. Celem obniżenia kapitału zakładowego spółki było pokrycie (wyrównanie) strat z lat ubiegłych.
- Równocześnie z obniżeniem kapitału zakładowego podwyższono w drodze subskrypcji prywatnej (z wyłączeniem prawa poboru) kapitał zakładowy spółki o kwotę 69 629 616,00 zł, tj. z kwoty 7 736 624,00 zł o kwotę 69 629 616,00 zł, do kwoty 77 366 240,00 zł, poprzez emisję 69 629 616 nowych akcji serii D, o wartości nominalnej 1,00 zł każda za łączną cenę emisyjną wynoszącą 69 629 616,00 zł. Akcje serii D są akcjami zwykłymi na okaziciela. Cena emisyjna akcji serii D wynosi 1,00 zł za każdą akcję. Akcje nowej emisji w całości zostały objęte przez FAMUR S.A., którego udział w spółce zwiększył się z 76,69% do 97,68%.
- W dniu 17 marca 2015 r. Sąd Rejonowy w Opolu Wydział VIII Gospodarczy Krajowego Rejestru Sądowego dokonał rejestracji zmiany firmy FAMAK S.A. na FAMUR FAMAK S.A.
- FAMUR FAMAK S.A. nabył 99,53% udziałów w kapitale zakładowym Biura Projektów i Realizacji Inwestycji SEPARATOR sp. z o.o. z siedzibą w Gliwicach, który jest tym samym jednostką pośrednio zależną wobec FAMUR S.A. W dniu 13 kwietnia 2015 r., tj. po dniu bilansowym, dokonano wpisu do KRS dotyczącego zmiany siedziby spółki SEPARATOR. Obecnie siedziba mieści się w Katowicach.
- W dniu 21 kwietnia 2015 r. FAMUR FAMAK S.A. nabył od FUGO S.A. 1 720 udziałów spółki FUGO Projekt sp. z o.o. z siedzibą w Koninie, stanowiących 86% w kapitale zakładowym tej spółki, za cenę 10 000 zł (dziesięć tysięcy) złotych. Termin płatności wynosił 14 dni od dnia zawarcia umowy.

Zakład Maszyn Górniczych GLINIK sp. z o.o. (spółka w trakcie procedury połączenia z FAMUR S.A.; wkrótce jako: FAMUR S.A. Systemy Ścianowe GLINIK Oddział w Gorlicach)

- Zarząd FAMUR S.A. w dniu 9 marca 2015 r. postanowił podjąć działania mające na celu przeprowadzenie połączenia FAMUR S.A. z siedzibą w Katowicach (jako spółki przejmującej) ze spółką zależną Zakładem Maszyn Górniczych GLINIK sp. z o.o. z siedzibą w Gorlicach (jako spółki przejmowanej). Plan połączenia obu spółek został uzgodniony i podany do publicznej wiadomości w dniu 16 marca 2015 r. Nadzwyczajne Walne Zgromadzenie FAMUR S.A. w dniu 23 kwietnia 2015 r. podjęło uchwałę w sprawie połączenia obu spółek. Na dzień publikacji niniejszego raportu kwartalnego, połączenie spółek FAMUR S.A. i ZMG GLINIK sp. z o.o. nie zostało zarejestrowane.

FAMUR FINANCE Polskie Maszyny Górnicze S.A. SKA (d. FAMUR FINANCE Georyt sp. z o.o. SKA)

- W dniu 13 stycznia 2015 r. Sąd Rejonowy Katowice-Wschód w Katowicach Wydział VIII Gospodarczy Krajowego Rejestru Sądowego dokonał rejestracji zmiany firmy FAMUR FINANCE Georyt sp. z o.o. na FAMUR FINANCE Polskie Maszyny Górnicze S.A. SKA.

FAMUR PEMUG sp. z o.o. (d. FAMUR Machinery sp. z o.o.)

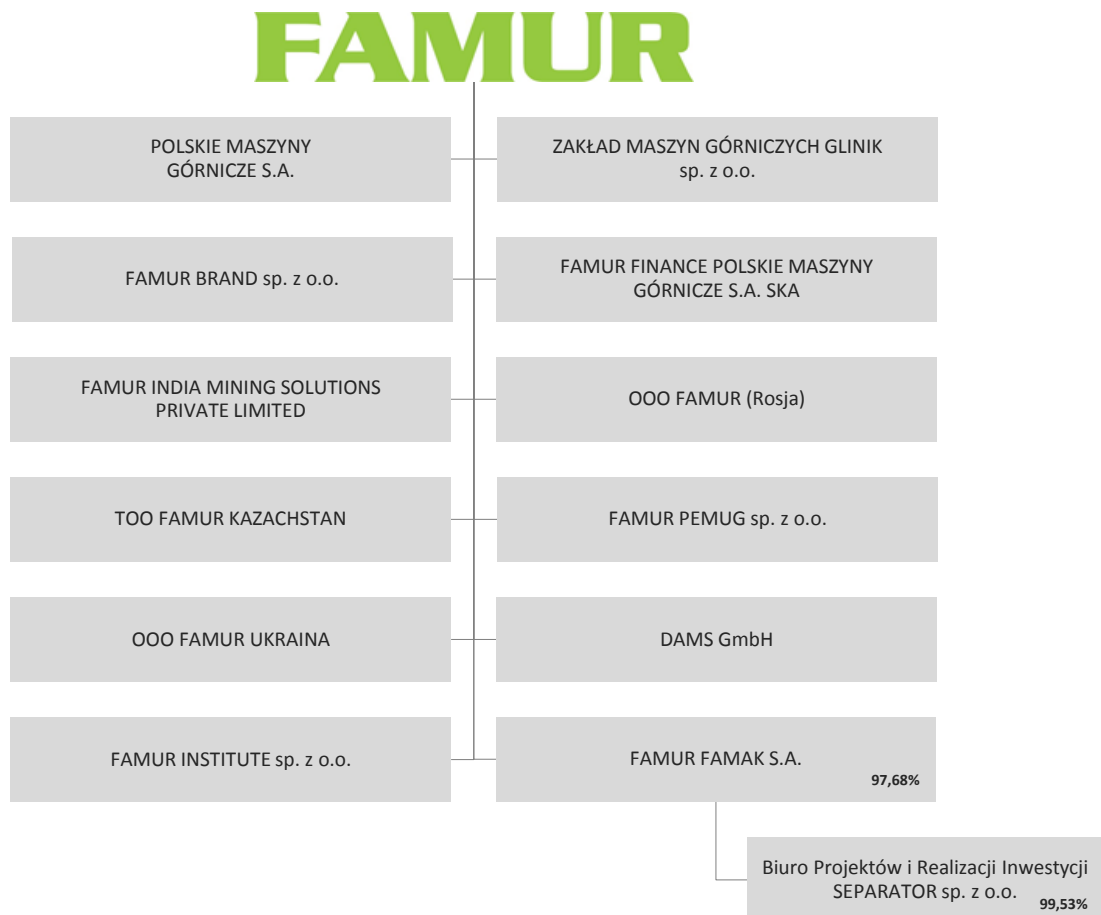
- W dniu 26 marca 2015 r. Sąd Rejonowy Katowice-Wschód w Katowicach Wydział VIII Gospodarczy Krajowego Rejestru Sądowego dokonał rejestracji zmiany firmy FAMUR Machinery sp. z o.o. na FAMUR PEMUG sp. z o.o.
- W dniu 28 kwietnia 2015 r. FAMUR S.A. sprzedał swojej spółce zależnej FAMUR FINANCE Polskie Maszyny Górnicze S.A. SKA 100% udziałów w spółce FAMUR PEMUG sp. z o.o. upoważniających do 100% głosów podczas Zgromadzenia Wspólników spółki.

FAMUR S.A.

- W dniu 30 kwietnia 2015 r. Zarząd FAMUR S.A. podjął decyzję o zamiarze podziału oraz podpisał Plan podziału Emitenta polegającego na wydzieleniu ze struktur FAMUR S.A. działalności o charakterze typowo usługowym, prowadzonej przez Segment Infrastruktury Powierzchniowej Zakładów Górniczych do spółki FAMUR PEMUG sp. z o.o.

6.1. Struktura Grupy FAMUR

Poniższy schemat zawiera podmioty, w których Emitent na dzień bilansowy 31 marca 2015 r. posiadał pakiet kontrolny.



7. Istotne wydarzenia wraz z opisem sytuacji finansowej Grupy FAMUR

Sprzedaż

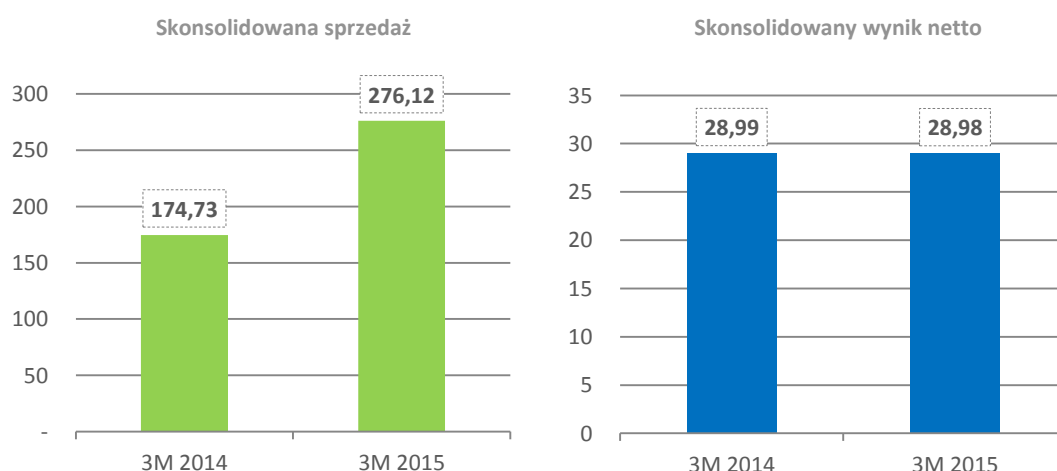
Skonsolidowane przychody ze sprzedaży w I kwartale 2015 r. wyniosły 276,1 mln zł, co stanowiło wzrost o 58% a w wartościach nominalnych o 101,4 mln zł w stosunku do analogicznego okresu roku ubiegłego. Wzrost przychodów dotyczy w głównej mierze rynków zagranicznych i wynika z realizacji w I kwartale 2015 r. kontraktu eksportowego na rynek rosyjski dla OAO SUEK-Kuzbass. Pomimo trudnej sytuacji na polskim rynku węgla kamiennego, Grupa FAMUR odnotowała wyższy niż w analogicznym okresie ubiegłego roku poziom przychodów ze sprzedaży krajowej. Wynikał on z realizowanego dla TAURON Wydobycie S.A. kontraktu na dostawę 170 szt. sekcji obudów zmechanizowanych dla ZG „Janina”.

Przychody jednostki dominującej w I kwartale 2015 r. wyniosły 261,4 mln zł wykazując wzrost o 94,3 mln zł, tj. o 56% w stosunku do I kwartału 2014 r. Wzrost przychodów ze sprzedaży Emitenta spowodowany był realizowanymi umowami sprzedaży sprzętu na rynek zagraniczny oraz na rynek krajowy. Tym samym, w I kwartale 2015 r. udział przychodów z tytułu dzierżaw w przychodach ogółem zmalał w skutek wzrostu przychodów z tytułu sprzedaży.

Wynik operacyjny

Zysk Grupy FAMUR z działalności operacyjnej w I kwartale 2015 r. wyniósł 24,9 mln zł, co stanowiło 9% osiągniętych przychodów, w porównaniu z rentownością operacyjną na poziomie 19% osiągniętą w I kwartale 2014 r., tj. zysk operacyjny zmniejszył się o 23%. Niższy poziom wyniku na działalności operacyjnej w porównaniu z I kwartałem 2014 r. spowodowany był niższym udziałem w przychodach ze sprzedaży wysokomarżowego segmentu kompleksów chodnikowych oraz wzrostem presji cenowej na stawki dzierżawne ze strony spółek węglowych. Saldo pozostałej działalności operacyjnej negatywnie wpłynęło na wynik operacyjny I kwartału 2015 r. w kwocie -6,0 mln zł. Do istotnych pozycji pozostałych przychodów operacyjnych należało rozwiązanie rezerw w kwocie 5,5 mln zł, w tym m.in. z tytułu napraw gwarancyjnych w kwocie 3,1 mln zł oraz na kary i grzywny w kwocie 2,0 mln zł. Dodatkowo, Grupa FAMUR wygenerowała 4,8 mln zł pozostałych przychodów z tytułu uzyskanych odszkodowań, złomowania sprzętu oraz w wyniku rozwiązania odpisów aktualizujących należności. Wartość pozostałych kosztów operacyjnych dotyczyła między innymi kosztów napraw gwarancyjnych, poniesionych reklamacji oraz kar bądź odszkodowań w łącznej kwocie 13,1 mln zł oraz aktualizacji wartości aktywów w wysokości 2,6 mln zł.

Wynik Spółki FAMUR S.A. na poziomie działalności operacyjnej wyniósł w I kwartale 2015 r. 0,5 mln zł, przy zysku operacyjnym na poziomie 38,8 mln zł w I kwartale 2014 r. (wg danych przekształconych).



Źródło: GRPA FAMUR; dane w mln zł

Wynik netto

Zysk netto Grupy przypisany akcjonariuszom podmiotu dominującego za okres sprawozdawczy wyniósł ok. 29,0 mln zł i był na zbliżonym poziomie do wyniku osiągniętego w I kwartale 2014 r. W I kwartale

2015 r. saldo działalności finansowej było dodatnie i wyniosło 6,3 mln zł i w głównej mierze wynikało z dodatnich różnic kursowych oraz rozliczenia kontraktów terminowych w łącznej wysokości 8,2 mln zł.

Zysk netto FAMUR S.A. za I kwartał 2015 r. wyniósł 5,6 mln zł, wobec 33,1 mln zł osiągniętych w I kwartale 2014 r. (dane przekształcone). Saldo na działalności finansowej wyniosło 3,2 mln zł.

Zadłużenie i środki pieniężne

Saldo kredytów i pożyczek, zobowiązań z tytułu leasingu oraz inwestycji krótkoterminowych w Grupie FAMUR zostało przedstawione poniżej.

	31 marca 2015	31 grudnia 2014
Zadłużenie i środki pieniężne		
Kredyty i pożyczki, w tym:	204 486	68 997
- długoterminowe	-	-
- krótkoterminowe	204 486	68 997
Zobowiązania z tytułu leasingu, w tym:	10 208	14 668
- długoterminowe	252	297
- krótkoterminowe	9 956	14 371
Środki pieniężne	15 348	65 712

Źródło: GRUPA FAMUR; dane w tys. zł

Poziom kapitałów własnych na koniec I kwartału 2015 r. wyniósł 867,8 mln zł i jest podstawą do pozyskania dodatkowego finansowania zależnie od potrzeb. Zadłużenie kredytowe Grupy wraz z leasingami na dzień 31 marca 2015 r. wyniosło 214,7 mln zł, tj. 25% wysokości kapitałów własnych. Stan środków pieniężnych na koniec marca 2015 r. wyniósł 15,3 mln zł. Zadłużenie z tytułu kredytów i pożyczek oraz leasingów jednostki dominującej na koniec marca 2015 r. wyniosło 510,7 mln zł, przy poziomie środków pieniężnych i ich ekwiwalentów w wysokości 3,1 mln zł. W I kwartale 2015 r. FAMUR S.A. dokonał zapłaty za nabyty w listopadzie 2014 r. pakiet 76,69% akcji spółki FAMUR FAMAK S.A. (d. FAMAK S.A.) w kwocie 69,1 mln zł, ponadto dokonał podwyższenia kapitału zakładowego tej spółki o 69,6 mln zł.

Przepływy pieniężne

Skonsolidowane operacyjne przepływy pieniężne netto Grupy za I kwartał 2015 r. wyniosły -86,9 mln zł, a na ich poziom wpłynęła głównie zmiana stanu należności, odzwierciedlająca pogorszoną płynność finansową producentów węgla. Z działalności inwestycyjnej Grupa FAMUR wygenerowała ujemne przepływy pieniężne w wysokości -88,3 mln zł (w tym zapłata za akcje FAMUR FAMAK S.A.). Przepływy pieniężne Grupy z działalności finansowej wyniosły 124,9 mln zł.

Przepływy operacyjne jednostki dominującej za okres 3 miesięcy 2015 r. osiągnęły poziom -63,2 mln zł. Z działalności inwestycyjnej FAMUR S.A. wygenerował ujemne przepływy pieniężne w wysokości -128,9 mln zł, na który wpływ miało m.in. nabycie akcji FAMUR FAMAK S.A. Przepływy pieniężne na działalności finansowej FAMUR S.A. wyniosły 141,6 mln zł.

8. Czynniki mogące mieć wpływ na osiągnięte wyniki

- Wysokie w porównaniu z I kwartałem minionego roku przychody ze sprzedaży Grupy FAMUR wynikały z umów realizowanych przez segment kompleksów ścianowych, w tym:
 - Kontraktu z OAO SUEK-Kuzbass na dostawę urządzeń kompleksu ścianowego o łącznej wartości netto 25,9 mln EUR;
 - Kontraktu z TAURON Wydobywanie S.A. na dostawę 170 szt. sekcji obudów zmechanizowanych typu FRS-20/41-2x3297 wraz z dodatkowym wyposażeniem do Zakładu Górniczego „Janina”.

Wpływ na niższy niż w porównywalnym okresie 2014 r. wynik na działalności operacyjnej miała zmiana miksu produktowego – mniejszy udział w przychodach ze sprzedaży wysokomarżowego segmentu kombajnów chodnikowych, przestoje spowodowane strajkami w kopalniach oraz presja cenowa polskich producentów węglowych. Ujemne przepływy operacyjne w Grupie FAMUR są konsekwencją trudnej sytuacji finansowej polskich kopalń, tj. wydłużającymi się terminami płatności.

- W I kwartale 2015 r. FAMUR S.A. dokonał zapłaty 69,1 mln zł za pakiet kontrolny w FAMUR FAMAK S.A., w którym po podwyższeniu kapitału posiada 97,68% udziału w głosach podczas WZ spółki.
- Trudna sytuacja ekonomiczna polskiego górnictwa oraz utrzymujące się na niskim poziomie ceny węgla mogą przełożyć się na osiągnięte przez Grupę FAMUR wyniki. W przypadku, gdy obecnie prowadzone procesy restrukturyzacyjne w Kompanii Węglowej S.A. nie osiągną zamierzonych efektów, można spodziewać się zmniejszenia wolumenów transakcji pomiędzy Grupą FAMUR a Kompanią Węglową S.A. Podobnie, w przypadku niepowodzenia tych procesów w pozostałych spółkach węglowych, tj. KHW i JSW, Grupa FAMUR może odnotować w przyszłości niższe wpływy z tytułu dzierżaw i przychodów z aftermarket na rynku krajowym.
- Wahania kursów i powiązana z nimi bieżąca wycena transakcji forward może rzutować na wyniki poszczególnych kwartałów. Jednak nadrzędnym celem skorzystania z tej formy zabezpieczenia jest zabezpieczenie marży operacyjnej realizowanych umów. Wycena kontraktów terminowych została przedstawiona w pkt 22 niniejszego raportu. Dodatkowo Emitent posiada kredyt w kwocie 2,57 mln EUR, którego wycena również wpływa na wyniki poszczególnych kwartałów.
- 30 kwietnia 2015 r. Zarząd FAMUR S.A. zdecydował o wydzieleniu ze struktury organizacyjnej Spółki aktywów odpowiedzialnych za działalność segmentu Infrastruktury Powierzchniowych Zakładów Górniczych. W wyniku planowanego podziału, wydzielone aktywa trafią do spółki FAMUR PEMUG sp. z o.o., która będzie prowadziła działalność związaną m.in. z budową górniczych wyciągów szybowych, zakładów przeróbki kopalin oraz innych zakładów przemysłowych w układzie „pod klucz”. FAMUR PEMUG sp. z o.o. ma zostać z kolei nabyty przez FAMUR FAMAK S.A. – spółkę, która będzie integrowała obszary działalności związane z powierzchniowymi aspektami górnictwa. FAMUR PEMUG sp. z o.o. przejmie wszystkie aktywa, które były do tej pory w Grupie FAMUR dedykowane działalności związanej z segmentem infrastruktury. Spółka będzie posiadała w swoim portfolio referencje w zakresie kompleksowej budowy górniczych wyciągów szybowych. Można do nich zaliczyć m.in. budowę największej wieży szybowej w Polsce w LW Bogdanka czy projektowanie, budowę i wyposażenie zakładów przeróbki węgla. Planowane działania mają na celu zwiększenie stopnia konkurencyjności Grupy FAMUR m.in. poprzez lepsze dostosowanie procesów operacyjnych i struktury organizacyjnej do prowadzonej działalności. Pozwoli to również na stworzenie jednoznacznego przekazu podziału kompetencji pomiędzy poszczególne spółki Grupy, natomiast sam podział nie będzie mieć wpływu na poziom skonsolidowanych przychodów generowanych przez Grupę FAMUR.

9. Segmenty branżowe oraz geograficzne

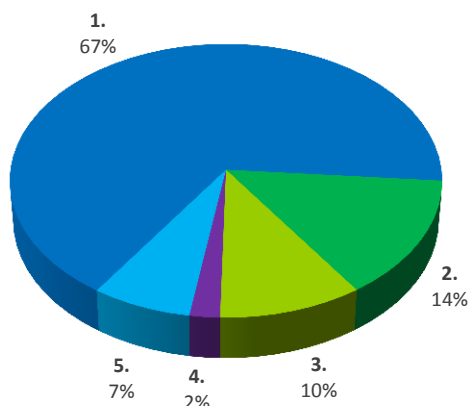
Głównym produktem Grupy FAMUR są maszyny i urządzenia wchodzące w skład segmentu kompleksów ścianowych, m.in. kombajny ścianowe, zmechanizowane obudowy ścianowe, przenośniki zgrzeblowe, kruszarki. Ponadto Grupa wytwarza kombajny chodnikowe, przenośniki taśmowe oraz wyposażenie uzupełniające: kolejki spągowe służące do transportu pracowników i sprzętu, kolejki podwieszane. Jednocześnie w strukturze przychodów Grupy pojawiły się przychody z segmentu urządzeń przeładunkowych i dźwignic. Wyniki poszczególnych segmentów w I kwartale 2015 r. zostały przedstawione w tabeli oraz na wykresach.

Działalność kontynuowana

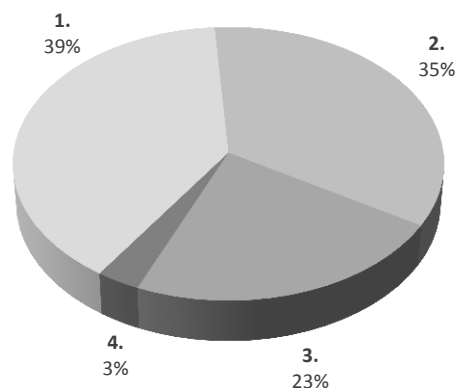
	Kompleksy ścianowe	Kompleksy chodnikowe	Systemy transportu	IPZG*	UPiD**	Pozostałe	Razem
3 miesiące 2015							
Przychody ze sprzedaży	183 920	38 957	27 433	5 784	19 100	927	276 121
Zysk brutto na sprzedaży	47 636	22 515	6 375	1 083	5 805	798	84 213
Zysk na sprzedaży	5 827	18 235	3 500	346	2 671	389	30 968
3 miesiące 2014							
Przychody ze sprzedaży	68 862	60 597	39 825	5 307	-	137	174 729
Zysk brutto na sprzedaży	28 641	41 095	8 974	-46	-	62	78 727
Zysk na sprzedaży	18 078	31 967	3 314	-783	-	62	52 639

Źródło: GRUPA FAMUR; dane w tys. zł; * Infrastruktura Powierzchniowa Zakładów Górniczych; ** Urządzenia Przeładunkowe i Dźwignice

Udział segmentu w przychodach



I kwartał 2015



I kwartał 2014

1. Kompleksy ścienne

2. Kompleksy chodnikowe

3. Systemy transportu

4. Infrastruktura powierzchniowa zakładów górniczych

5. Urządzenia przeładunkowe i dźwignice

Wykresy nie przedstawiają udziału działalności pozostałej ze względu na jej nieznaczny udział (0,3% w I kwartale 2015 r. i 0,08% w I kwartale 2014 r.) w przychodach ze sprzedaży ogółem

W okresie 3 pierwszych miesięcy 2015 r. segment kompleksów ścianowych pozostawał największym segmentem Grupy FAMUR. W wyniku realizacji istotnych kontraktów na rynku rosyjskim oraz w Polsce dla Zakładu Górniczego „Janina”, sprzedaż w segmencie stanowiła aż 67% ogółu przychodów Grupy FAMUR. Wielkość sprzedaży w segmencie kompleksów ścianowych wzrosła w stosunku do analogicznego okresu roku ubiegłego o 115 mln zł, tj. o 167%. Drugim co do wielkości segmentem pozostaje segment kompleksów chodnikowych, który w I kwartale 2015 r. odpowiadał za 14% przychodów Grupy. Sprzedaż zrealizowana w ramach tej działalności spadła w stosunku do roku ubiegłego o 36%, tj. w wartościach nominalnych o 21,6 mln zł. Obroty w ramach segmentu systemów transportowych, na które składa się sprzedaż przenośników taśmowych i kolejek wykazały spadek w stosunku do analogicznego okresu roku ubiegłego o 12,4 mln zł, tj. o 31% osiągając wartość 27,4 mln zł. Przychody w segmencie infrastruktury powierzchniowej zakładów górniczych wzrosły nieznacznie, bo o 9% do 5,8 mln zł. W I kwartale 2015 r. odnotowano po raz pierwszy skonsolidowane przychody z działalności segmentu urządzeń przeładunkowych i dźwignic. Wyniosły one 19,1 mln zł i stanowiły 7% przychodów ogółem.

Struktura geograficzna przychodów

Sprzedaż eksportowa Grupy FAMUR za 3 miesiące 2015 r. stanowiła 46,6% przychodów ze sprzedaży ogółem, a w wartościach nominalnych osiągnęła poziom 128,8 mln zł wykazując wzrost w stosunku do analogicznego okresu roku ubiegłego o 261,3%. Dynamikę oraz udziały poszczególnych rynków zagranicznych przedstawia tabela.

Przychody ze sprzedaży	3M 2015	3M 2014	Dynamika	Udział
Polska	147 323	139 083	5,9%	53,4%
Rosja i WNP	117 525	7 316	1506,3%	42,6%
Unia Europejska	3 695	15 447	-76,1%	1,3%
Pozostałe kraje europejskie	465	11 605	-96,0%	0,2%
Pozostałe*	7 112	1 277	457,0%	2,6%
Razem	276 121	174 729	5,9%	53,4%
Kraj	147 323	139 083	5,9%	53,4%
Eksport łącznie	128 797	35 646	261,3%	46,6%

Źródło: GRUPA FAMUR; dane w tys. zł

*Ameryka Płn. i Płd., Azja, Afryka, Australia

Dynamika sprzedaży na poszczególnych rynkach zagranicznych uzależniona jest od kwartału, w którym następuje realizacja kontraktu (często o znacznej wartości) i może ulegać znacznym zmianom z kwartału na kwartał. Wysoka wartość poszczególnych jednostkowych kontraktów, które realizuje Grupa FAMUR może zmienić udział poszczególnego rynku geograficznego o kilkanaście lub kilkadziesiąt punktów procentowych. Istotny wzrost przychodów w stosunku do trzech pierwszych miesięcy 2014 r. wynikał z realizacji przez Grupę FAMUR znaczących kontraktów w segmencie kompleksów ścianowych.

10. Odpisy aktualizujące i rezerwy

Od początku roku 2015 Emitent oraz Grupa FAMUR dokonali aktualizacji stanu rezerw oraz odpisów aktualizujących wartość składników majątku, które zaprezentowano w poniższej tabeli.

Emitent	31 marca 2015	zmiana	31 grudnia 2014
	<i>dane przekształcone</i>		
Długoterminowe rezerwy na świadczenia emerytalne i podobne	24 780	-1 408	26 188
Krótkoterminowe rezerwy na świadczenia emerytalne i podobne	11 386	1 323	10 063
Pozostałe rezerwy długoterminowe	6 983	-2 336	9 318
Pozostałe rezerwy krótkoterminowe	9 192	-1 031	10 223
Odpisy aktualizujące należności	21 248	-1 150	22 398
Odpisy aktualizujące zapasy	20 104	1 896	18 208
Odpisy akt. rzeczowe aktywa trwałe oraz wartości niematerialne	4 854	-54	4 908
Aktywa z tytułu odroczonego podatku dochodowego	18 070	1 187	16 883
Rezerwa z tytułu odroczonego podatku dochodowego	19 689	-1 849	21 538

Grupa kapitałowa	31 marca 2015	zmiana	31 grudnia 2014
	Długoterminowe rezerwy na świadczenia emerytalne i podobne	25 080	-1 429
Krótkoterminowe rezerwy na świadczenia emerytalne i podobne	14 123	1 599	12 524
Pozostałe rezerwy długoterminowe	11 855	-2 901	14 756
Pozostałe rezerwy krótkoterminowe	14 129	-2 681	16 810
Odpisy aktualizujące należności	88 446	-31 009	119 456
Odpisy aktualizujące zapasy	26 914	2 176	24 738
Odpisy akt. rzeczowe aktywa trwałe oraz wartości niematerialne	7 803	-54	7 858
Aktywa z tytułu odroczonego podatku dochodowego	44 275	2 267	42 008
Rezerwa z tytułu odroczonego podatku dochodowego	30 291	-2 011	32 302

Źródło: GRUPA FAMUR; dane w tys. zł

* dane przekształcone: FAMUR, REMAG, PIOMA, NOWOMAG i GEORYT - wyłączenia konsolidacyjne

11. Sezonowość działalności

W działalności FAMUR S.A. oraz Grupy Kapitałowej nie mają miejsca sezonowość i cykliczność. Niemniej warto zwrócić uwagę, iż z uwagi na znaczną wartość jednostkowych kontraktów, których realizacja może trwać ponad jeden kwartał, przychody kwartalne Grupy mogą podlegać wahaniom.

12. Papiery wartościowe

- W dniu 26 czerwca 2013 r. Walne Zgromadzenie FAMUR S.A. podjęło uchwałę, zgodnie z którą Zarząd FAMUR S.A. został uprawniony do przeprowadzenia skupu akcji własnych, których wartość nominalna, wraz z akcjami posiadanymi przez Emitenta nabytymi wcześniej, nie może przekroczyć 20% wartości kapitału zakładowego Emitenta. Upoważnienie Zarządu do nabywania akcji własnych obejmuje okres 2 lat od dnia podjęcia uchwały (tj. do 26 czerwca 2015 r.). W celu rozpoczęcia realizacji programu skupu akcji własnych, Zarząd zobowiązany jest uzyskać zgodę Rady Nadzorczej.
- W dniu 30 kwietnia 2015 r. spółka zależna Emitenta w drodze darowizny od TDJ Equity I sp. z o.o. nabyła 1 000 szt. akcji FAMUR S.A. Średnia jednostkowa cena nabycia wyniosła 2,92 zł za jedną akcję. Wartość nominalna jednej akcji wynosi 0,01 zł, a łączna wartość nominalna nabytych akcji wynosi 10,00 zł. Nabyty pakiet stanowi 0,002% kapitału zakładowego i daje 1 000 głosów na WZ FAMUR S.A., co stanowi 0,002% w ogólnej liczbie głosów na WZ Emitenta.

- Po dokonaniu powyższej transakcji Emitent posiada łącznie 1 000 szt. akcji własnych stanowiących 0,002% kapitału zakładowego FAMUR S.A. i dających 1 000 głosów na WZ. Średnia cena nabytych akcji wyniosła 2,92 zł. Akcje zostały nabyte w celu umożliwienia Emitentowi przeprowadzenia procesu wewnętrznej reorganizacji struktury o które Zarząd FAMUR S.A. informował raportem bieżącym nr 18/2015 z dnia 30 kwietnia 2015 r. Zgodnie z art. 364 § 2 kodeksu spółek handlowych, Emitent nie będzie wykonywał praw udziałowych z posiadanych akcji własnych.

13. Dywidenda

W okresie I kwartału 2015 r. w Grupie FAMUR nie miały miejsca zdarzenia ani nie zapadły żadne decyzje związane z procesem zatwierdzania bądź wypłaty dywidendy.

W dniu 27 kwietnia 2015 r., tj. po dniu bilansowym, Zarząd FAMUR S.A. podjął decyzję o zarekomendowaniu Radzie Nadzorczej i Walnemu Zgromadzeniu przekazania zysku netto wypracowanego w 2014 r. w całości na kapitał zapasowy.

14. Zdarzenia po zakończeniu okresu

Emitent przedstawia poniżej listę wydarzeń, jakie miały miejsce w Grupie Kapitałowej FAMUR po zakończeniu I kwartału 2015 r.

- *Zgłoszenie przez uprawnionego akcjonariusza projektu uchwały do porządku obrad Nadzwyczajnego Walnego Zgromadzenia*
Raportem bieżącym nr 11/2015 Zarząd FAMUR S.A. poinformował o zgłoszeniu w dniu 1 kwietnia 2015 r. przez akcjonariusza – TDJ EQUITY I sp. z o.o. z siedzibą w Tarnowskich Górach – żądania umieszczenia w porządku obrad Nadzwyczajnego Walnego Zgromadzenia Spółki zwołanego na dzień 23 kwietnia 2015 r. dodatkowego punktu, tj. podjęcia uchwały w sprawie zmiany zasad wynagradzania członków Rady Nadzorczej. Akcjonariusz zaproponował obniżenie wynagrodzenia Członków Rady Nadzorczej do jednakowej dla wszystkich członków Rady Nadzorczej kwoty 200,00 zł brutto miesięcznie, argumentując, iż stanowi to propozycję redukcji kosztów funkcjonowania Spółki, a takie działanie, przy uwzględnieniu trudnej sytuacji branży górniczej, wymuszającej poszukiwanie oszczędności, pozwoliłoby Spółce na przeprowadzenie procesu optymalizacji wydatków również i w tym zakresie.
- *Drugie zawiadomienie o zamiarze połączenia*
Raportem bieżącym nr 12/2015 Zarząd FAMUR S.A. w dniu 9 kwietnia 2015 r. przekazał drugie zawiadomienie o zamiarze połączenia FAMUR S.A. ze spółką zależną Zakładem Maszyn Górniczych GLINIK Sp. z o.o. z siedzibą w Gorlicach.
- *Pisemne stanowisko Zarządu dotyczące planowanego połączenia*
Raportem bieżącym nr 13/2015 Zarząd FAMUR S.A. w dniu 9 kwietnia 2015 r. przekazał pisemne stanowisko odnośnie planowanego połączenia z Zakładem Maszyn Górniczych „GLINIK” Sp. z o.o.
Zarząd FAMUR S.A. poinformował, iż postanowił podjąć działania mające na celu przeprowadzenie połączenia FAMUR S.A. z siedzibą w Katowicach (jako spółki przejmującej) z Zakładem Maszyn Górniczych „GLINIK” Sp. z o.o. z siedzibą w Gorlicach (jako spółki przejmowanej). Plan połączenia spółek został przyjęty w dniu 16 marca 2015 r. przez Zarządy łączących się spółek i udostępniony na podstawie art. 500 § 2¹ ksh bezpłatnie do publicznej wiadomości na stronie internetowej www.famur.com.pl oraz w formie raportu bieżącego nr 8/2015.
Zakład Maszyn Górniczych „GLINIK” Sp. z o.o. z siedzibą w Gorlicach jest spółką zależną Emitenta, w której FAMUR S.A. posiada 100% udziałów i tyle samo głosów na zgromadzeniu wspólników. Planowane połączenie ma na celu uproszczenie struktury organizacyjnej Grupy oraz obniżenie kosztów i dalszą poprawę efektywności Grupy Kapitałowej. Działalność obu łączących się spółek będzie kontynuowana w dotychczasowych zakresach, przy pomocy najlepszych rozwiązań, którymi dysponują obie spółki. Połączenie spółek umożliwi w lepszy i bardziej efektywny sposób wykorzystanie potencjału firm.

- *Zawarcie znaczącej umowy z BGK*

Raportem bieżącym nr 14/2015 Zarząd FAMUR S.A. w dniu 17 kwietnia 2015 r. poinformował o podpisaniu przez swoją jednostkę zależną, tj. Polskie Maszyny Górnicze S.A. („Spółka”, „PMG”) w dniu 17 kwietnia 2015 r. umowy z Bankiem Gospodarstwa Krajowego („Bank”) dotyczącej wykupu wierzytelności przysługującej Spółce wobec OAO SUEK-Kuzbass („Dłużnik”), w związku z realizacją kontraktu, o którym Emitent informował w raporcie bieżącym nr 77/2014 w dniu 26 listopada 2014 r. Wartość umowy przekracza 10% skonsolidowanych przychodów Grupy FAMUR z ostatnich czterech kwartałów, tym samym spełnia kryterium uznania za znaczącą umowę.

Umowa dotyczy wykupu z dyskontem przez Bank wierzytelności w kwocie 18.725.778,20 EUR bez regresu do PMG, z zastrzeżeniem warunków zawieszających za zapłatą ceny wykupu z dyskontem. Niniejsza wierzytelność przysługuje PMG wobec Dłużnika w związku z realizacją kontraktu o wartości 25.854.601,40 EUR, o którym Emitent informował w ww. raporcie bieżącym. Wykup wierzytelności przez Bank nastąpi nie później niż w ciągu 3 (trzech) miesięcy od dnia podpisania Umowy, po łącznym spełnieniu przez PMG warunków zawieszających opisanych w raporcie nr 14/2015. W zamian za nabyte wierzytelności Bank zapłaci cenę odpowiadającą kwocie wierzytelności pomniejszonej o kwotę zdyskontowanych wg stałej stopy procentowej odsetek oraz kwotę prowizji administracyjnej, należnej Bankowi.

- *Nabycie FUGO Projekt sp. z o.o. przez FAMUR FAMAK S.A.*

W dniu 21 kwietnia 2015 r. FAMUR FAMAK S.A. nabył od FUGO S.A. 1 720 udziałów spółki FUGO Projekt sp. z o.o. z siedzibą w Koninie, stanowiących 86% w kapitale zakładowym tej spółki, za cenę 10 000 zł (dziesięć tysięcy) złotych. Termin płatności wynosił 14 dni od dnia zawarcia umowy.

- *Treść uchwał podjętych podczas NWZ FAMUR S.A. w dniu 23.04.2015 r.*

W dniu 23 kwietnia 2015 r. odbyło się Nadzwyczajne Walne Zgromadzenie Emitenta dotyczące m.in. decyzji o połączeniu FAMUR S.A. z ZMG GLINIK sp. z o.o. Zarząd FAMUR S.A. przekazał treść uchwał powziętych przez NWZ wraz z załącznikami raportem bieżącym nr 15/2015.

- *Wykaz akcjonariuszy posiadających powyżej 5% głosów na NWZ FAMUR S.A. odbytym w dniu 23.04.2015 r.*

Raportem bieżącym nr 16/2015 Zarząd FAMUR S.A. przekazał wykaz akcjonariuszy posiadających co najmniej 5% liczby głosów na Nadzwyczajnym Walnym Zgromadzeniu Emitenta, które odbyło się dnia 23 kwietnia 2015 r. Akcjonariuszami tymi byli:

1. TDJ EQUITY I sp. z o.o. z siedzibą w Tarnowskich Górach, posiadająca 343.226.896 akcji zwykłych na okaziciela, dających 343.226.896 głosów, co stanowiło 85,23% głosów na Nadzwyczajnym Walnym Zgromadzeniu oraz 71,28% w ogólnej liczbie głosów;
2. ING OTWARTY FUNDUSZ EMERYTALNY z siedzibą w Warszawie posiadający 48.500.000 akcji zwykłych na okaziciela dających 48.500.000 głosów, co stanowiło 12,04% głosów na Nadzwyczajnym Walnym Zgromadzeniu oraz 10,07% głosów w ogólnej liczbie głosów.

- *Rekomendacja Zarządu FAMUR S.A. w sprawie podziału zysku za rok 2014*

Zarząd FAMUR S.A. w dniu 27 kwietnia 2015 r. podjął decyzję o zarekomendowaniu Zwyczajnemu Walnemu Zgromadzeniu przekazania zysku netto wypracowanego w 2014 r. w całości na kapitał zapasowy. Przy podejmowaniu decyzji, Zarząd Emitenta wziął pod uwagę bieżącą sytuację w branży przemysłu górniczego, potencjalne procesy akwizycyjne oraz maksymalizację wartości przyszłych przepływów pieniężnych dla akcjonariuszy, podkreślając przy tym, że także akcjonariusze powinni rozważyć możliwości inwestycyjne, korzystne dla rozwoju Grupy FAMUR. Rekomendacja Zarządu w przedmiocie przekazania zysku netto za 2014 r. w całości na kapitał zapasowy została przedstawiona do oceny Radzie Nadzorczej Spółki. Stanowisko Zarządu ws. wypłaty dywidendy przekazano raportem bieżącym nr 17/2015.

- *Sprzedaż udziałów FAMUR PEMUG sp. z o.o.*

W dniu 28 kwietnia 2015 r. FAMUR S.A. sprzedał swojej spółce zależnej FAMUR FINANCE Polskie Maszyny Górnicze S.A. SKA 100% udziałów w spółce FAMUR PEMUG sp. z o.o. upoważniających do 100% głosów podczas Zgromadzenia Wspólników spółki.

- *Publikacja Raportu rocznego*

W dniu 30 kwietnia 2015 r. FAMUR S.A. opublikował skonsolidowany i jednostkowy raport roczny za rok obrotowy 2014.

- *Rozszerzenie zakresu Programu Integracji Operacyjnej*

Raportem bieżącym nr 18/2015 z dnia 30 kwietnia 2015 r. Zarząd FAMUR S.A. poinformował, iż w związku z nabyciem w listopadzie 2014 r. przez FAMUR S.A. pakietu kontrolnego FAMAK S.A. postanowił o rozszerzeniu zakresu Programu Integracji Operacyjnej o obszar bezpośrednio związany z działalnością FAMUR FAMAK S.A. oraz Segmentu Infrastruktury Powierzchniowej Zakładów Górniczych.

Nadrzędnym celem Programu Integracji Operacyjnej ogłoszonego w lutym 2014 r. było zachowanie przez Grupę FAMUR elastyczności produkcji przez dostosowanie struktury organizacyjnej oraz poziomu kosztów działalności Grupy FAMUR do zachodzących negatywnych zmian otoczenia konkurencyjnego.

W dniu 30 kwietnia 2015 r. Zarząd FAMUR podjął decyzję o zamiarze podziału Spółki poprzez wydzielenie działalności o charakterze typowo usługowym ze struktury opartej w głównej mierze na produkcji maszyn i urządzeń FAMUR S.A.

Zdaniem Zarządu planowane zmiany organizacyjne pozwolą na uzyskanie wymiernych korzyści biznesowych wynikających z faktu optymalizacji procedur wewnętrznych Grupy FAMUR przy jednoczesnym ich dostosowaniu do specyfiki działalności prowadzonej przez poszczególne linie biznesowe. Obecne działania Grupy związane z wydzieleniem ze struktur FAMUR S.A. Segmentu Infrastruktury Powierzchniowej Zakładów Górniczych są bezpośrednią kontynuacją Programu Integracji Operacyjnej a zmiany organizacyjne związane z nimi nie będą mieć wpływu na skonsolidowane sprawozdanie finansowe Grupy FAMUR.

Segment Infrastruktury Powierzchniowej Zakładów Górniczych jest jednym z segmentów prowadzących działalność operacyjną Grupy FAMUR. Kompetencje segmentu pozwalają w sposób kompleksowy wykonywać zakłady przeróbki węgla oraz prowadzić działalność projektową, budowlaną i konstrukcyjną w zakresie budowy wież szybowych. Przychody segmentu za 2014 r. wyniosły 29,6 mln zł.

Aktywa wchodzące w skład segmentu Infrastruktury Powierzchniowej Zakładów Górniczych, które są przedmiotem uchwały o podziale, zostaną wydzielone do spółki zależnej od FAMUR S.A. FAMUR PEMUG sp. z o.o. Zgodnie z intencją Zarządu, FAMUR PEMUG sp. z o.o. skupi w swojej strukturze wszystkie dedykowane Segmentowi Infrastruktury Powierzchniowej Zakładów Górniczych aktywa oraz zintegruje w ramach spółki kapitał ludzki niezbędny do profesjonalnego prowadzenia działalności związanej z realizacją umów o usługi budowlane.

Docelowo udziały FAMUR PEMUG sp. z o.o. zostaną nabyte przez FAMUR FAMAK S.A., którego działalność będzie się koncentrować na obszarach przeładunku, usług oraz górnictwa odkrywkowego. Reorganizacja struktury aktywów Grupy FAMUR pozwoli na ukształtowanie jednoznacznego przekazu, który ułatwi identyfikację podmiotów zajmujących się działalnością w obszarze podziemnym oraz powierzchniowym.

Po przeprowadzeniu procesu wydzielenia aktywów z FAMUR S.A., spółka FAMUR PEMUG będzie nadal korzystać z praw i wykonywać obowiązki wynikające z obecnie realizowanych przez Segment Infrastruktury Górniczej umów.

Procedura wydzielenia części aktywów z FAMUR S.A. służy wyłącznie uporządkowaniu wewnętrznej struktury i podziale kompetencji w ramach Grupy FAMUR i nie będzie miała wpływu na dane skonsolidowane Grupy FAMUR.

- *Nabycie akcji własnych przez spółkę zależną FAMUR S.A.*

Raportem bieżącym nr 19/2015 Zarząd FAMUR S.A. poinformował, iż w dniu 30 kwietnia 2015 r. spółka zależna Emitenta w drodze darowizny od TDJ Equity I sp. z o.o. nabyła 1 000 szt. akcji FAMUR S.A. Średnia jednostkowa cena nabycia wyniosła 2,92 zł za jedną akcję. Wartość nominalna jednej akcji wynosi 0,01 zł, a łączna wartość nominalna nabytych akcji wynosi 10,00 zł. Nabyty pakiet stanowi 0,002% kapitału zakładowego i daje 1 000 głosów na WZ FAMUR S.A., co stanowi 0,002% w ogólnej liczbie głosów na WZ Emitenta.

Po dokonaniu powyższej transakcji Emitent posiada łącznie 1 000 szt. akcji własnych stanowiących 0,002% kapitału zakładowego FAMUR S.A. i dających 1 000 głosów na WZ. Średnia cena nabytych akcji wyniosła 2,92 zł. Akcje zostały nabyte w celu umożliwienia Emitentowi przeprowadzenia procesu wewnętrznej reorganizacji struktury o które Zarząd FAMUR S.A. informował raportem bieżącym nr 18/2015 z dnia 30 kwietnia 2015 r. Zgodnie z art. 364 § 2 kodeksu spółek handlowych, Emitent nie będzie wykonywał praw udziałowych z posiadanych akcji własnych.

- *Podjęcie decyzji o zamiarze podziału Emitenta i uzgodnienie planu podziału*

Raportem bieżącym nr 20/2015 w dniu 30 kwietnia 2015 r. Zarząd FAMUR S.A. przekazał Plan podziału FAMUR S.A. wraz ze strategią działania oraz analizą ekonomiczno-finansową możliwości prowadzenia działalności po podziale.

Sposób planowanego podziału wraz ze wskazaniem jego podstawy prawnej:

Planowany podział Emitenta będzie dokonany na podstawie art. 529 § 1 pkt 4 ksh, przez przeniesienie części majątku FAMUR S.A. (Spółka Dzielona), w postaci zorganizowanej części przedsiębiorstwa w rozumieniu art. 55¹ KC, obejmującej wyodrębnioną pod względem organizacyjnym, finansowym i funkcjonalnym część działalności Spółki Dzielonej do istniejącej spółki – Spółki Przejmującej FAMUR PEMUG sp. z o.o. (podział przez wydzielenie). Wydzielenie do Spółki Przejmującej część istniejącego przedsiębiorstwa będzie obejmowała funkcjonujący w strukturze organizacyjnej Spółki Dzielonej niesamobalansujący się oddział działający pod nazwą: FAMUR Spółka Akcyjna Infrastruktura Kopalni Oddział w Katowicach, którego przedmiotem działalności jest wykonywanie usług dla zakładów przeróbki węgla oraz prowadzenie działalności projektowej, budowlanej i konstrukcyjnej w zakresie budowy wież szybowych. W Spółce Dzielonej nie nastąpi obniżenie kapitału zakładowego. Wydzielenie nastąpi z pochodzących z zysków kapitałów własnych Spółki Dzielonej, innych niż kapitał zakładowy, bez obniżania kapitału zakładowego Spółki Dzielonej.

Udziały w podwyższonym kapitale Spółki Przejmującej przyznane zostaną w całości jednemu akcjonariuszowi Spółki Dzielonej tj. FAMUR Finance POLSKIE MASZYNY GÓRNICZE SPÓŁKA AKCYJNA S.K.A. W ramach podziału, akcjonariusz Spółki Dzielonej tj. FAMUR Finance POLSKIE MASZYNY GÓRNICZE SPÓŁKA AKCYJNA S.K.A. obejmie wszystkie udziały w podwyższonym kapitale zakładowym Spółki Przejmującej, z jednoczesnym zachowaniem dotychczas posiadanych w kapitale zakładowym Spółki Dzielonej akcji.

Mając na uwadze, że Spółka Dzielona jest jedynym akcjonariuszem spółki FAMUR Finance POLSKIE MASZYNY GÓRNICZE SPÓŁKA AKCYJNA S.K.A., która zgodnie z Planem Podziału - ma objąć w ramach podziału wszystkie udziały w podwyższonym kapitale Spółki Przejmującej, w istocie przeprowadzany podział ma jedynie na celu uporządkowanie struktury organizacyjnej Grupy. W wyniku dokonanego podziału wydzielany ze Spółki Dzielonej majątek nadal bowiem znajdować będzie się w strukturze grupy, w spółce w pełni kontrolowanej przez Spółkę Dzieloną.

W związku z powyższym przyznanie jednemu z akcjonariuszy Spółki Dzielonej wszystkich udziałów w podwyższonym kapitale Spółki Przejmującej stanowi jedynie kolejny etap dostosowania struktury organizacyjnej oraz poziomu kosztów działalności Grupy do zachodzących zmian otoczenia konkurencyjnego i nie wpłynie na wartość aktywów Spółki Dzielonej, wobec czego będzie miało neutralny charakter z punktu widzenia akcjonariuszy Spółki Dzielonej. Wydzielenie Segmentu Infrastruktury Górniczej stanowi potwierdzenie utrwalonego w praktyce podziału organizacyjnego Spółki i Grupy.

Podział Spółki Dzielonej nastąpi w dniu wpisu do rejestru przedsiębiorców podwyższenia kapitału zakładowego Spółki Przejmującej (dzień wydzielenia). Plan podziału stanowi załącznik do raportu bieżącego nr 20/2015.

15. Zdarzenia dotyczące lat ubiegłych

W bieżącym okresie nie wystąpiły zdarzenia dotyczących lat ubiegłych.

16. Realizacja prognozy

Zarząd podjął decyzję o nieupublicznianiu prognoz na rok 2015.

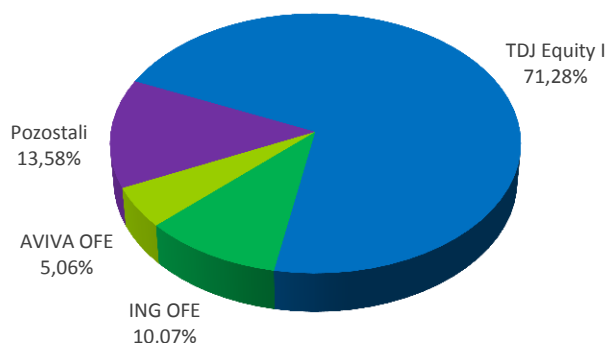
17. Wykaz akcjonariuszy na WZ

Według stanu zgodnego z ostatnim Walnym Zgromadzeniem Emitenta z dnia 23 kwietnia 2015 r., wykaz akcjonariuszy reprezentujących co najmniej 5% głosów przedstawia się następująco:

Akcjonariusz	Liczba akcji	Liczba głosów na WZ	Udział głosów na WZ	Udział w strukturze kapitału zakładowego
TDJ Equity I sp. z o.o.	343 226 896	343 226 896	71,28%	71,28%
ING OFE	48 500 000	48 500 000	10,07%	10,07%
AVIVA OFE	24 371 966	24 371 966	5,06%	5,06%
Pozostali akcjonariusze	65 401 138	65 401 138	13,58%	13,58%
Razem	481 500 000	481 500 000	100,00%	100,00%

Źródło: GRUPA FAMUR

Struktura akcjonariatu FAMUR S.A.



Źródło: GRUPA FAMUR

Od przekazania ostatniego raportu kwartalnego, tj. raportu za IV kwartał 2014 r., swoje zaangażowanie w kapitale FAMUR S.A. zmniejszył ING OFE, tj. z 48 571 882 akcji stanowiących 10,09% ogólnej liczby głosów do 48 500 000 akcji stanowiących 10,07% ogólnej liczby głosów na WZ FAMUR S.A.

Stan posiadania głównego akcjonariusza TDJ Equity I sp. z o.o. nie uległ zmianie od przekazania raportu rocznego za 2013 r. w dniu 25 kwietnia 2014 r. Podmiotem dominującym w stosunku do TDJ Equity I sp. z o.o. jest TDJ S.A. Przewodniczący Rady Nadzorczej Pan Tomasz Domogała sprawując bezpośrednią kontrolę nad spółką TDJ S.A., sprawuje pośrednio kontrolę nad większościovym pakietem akcji FAMUR S.A.

18. Akcje osób zarządzających i nadzorujących

Łącznie akcje FAMUR S.A. posiadane przez Członków Zarządu i Rady Nadzorczej upoważniają do 1,75% głosów na Walnym Zgromadzeniu Emitenta.

	Liczba posiadanych akcji	Udział głosów na WZ
Zarządzający		
Beata Zawiszowska	321 000	0,07%
Nadzorujący		
Tomasz Domogała*	8 106 855	1,68%

Stan na 15.05.2015 r.

* Przewodniczący RN Pan Tomasz Domogała sprawując bezpośrednią kontrolę nad spółką TDJ S.A., sprawuje pośrednio kontrolę nad większościami pakietem akcji FAMUR S.A. posiadanych przez TDJ Equity I sp. z o.o.

Liczba akcji w posiadaniu osób zarządzających i nadzorujących nie uległa zmianie od momentu przekazania informacji w dniu 2 marca 2015 r. w raporcie za IV kwartał 2014 r. ani w raporcie rocznym za 2014 r. opublikowanym 30 kwietnia 2015 r.

19. Istotne postępowania przed sądem administracji publicznej

W nawiązaniu do informacji przekazywanych w ostatnich raportach okresowych Grupy FAMUR oraz raportach bieżących nr 44/2009, 1/2010, 21/2012 czy 12/2014, postępowanie sądowe z powództwa spółki zależnej Emitenta, tj. Fabryki Zmechanizowanych Obudów Ścianowych FAZOS S.A. (obecnie: Zakład Maszyn Górniczych GLINIK sp. z o.o.) przeciwko Kopex S.A. oraz Fabryce Urządzeń Górniczych Tagor S.A., dotyczące odszkodowania z tytułu szkody poniesionej przez FAZOS S.A. w związku z brakiem realizacji kontraktu na rzecz odbiorcy chińskiego, decyzją Sądu Okręgowego w Katowicach zostało zawieszono. W postępowaniu tym FZOŚ FAZOS S.A. wystąpiła z żądaniem zapłaty odszkodowania z tytułu strat poniesionych w związku z koniecznością ubezpieczenia kursów walutowych. Wysokość dochodzonego odszkodowania to 51 900 400,00 zł.

Zawieszenie ustalono do czasu ostatecznego rozstrzygnięcia w sprawie z powództwa FAZOS S.A. przeciwko Kopex S.A. oraz Tagor S.A. o zapłatę 22 206 707,76 zł tytułem utraconych zysków w związku z brakiem realizacji kontraktu na rzecz odbiorcy chińskiego. Kontrakt miał być realizowany na mocy umowy o współpracy z dnia 11 stycznia 2008 r., przewidującej dostawę urządzeń o wartości ok. 50% kwoty kontraktu podpisanego przez Kopex S.A. z odbiorcą chińskim. Postępowanie to zostało zakończone. Na dzień publikacji niniejszego raportu kwartalnego, Emitent ani powód nie otrzymali informacji o wznowieniu postępowania, o którym mowa w pierwszym akapicie.

20. Transakcje z podmiotami powiązаныmi

W okresie I kwartału 2015 r. miały miejsce transakcje z podmiotami powiązаныmi, które oparte były na cenach rynkowych i w opinii Zarządu były transakcjami typowymi i rutynowymi.

Po dniu bilansowym, tj. w dniu 21 kwietnia 2015 r. FAMUR FAMAK S.A. nabył od FUGO S.A. 1 720 udziałów spółki FUGO Projekt sp. z o.o. z siedzibą w Koninie, stanowiących 86% w kapitale zakładowym tej spółki, za cenę 10 000 zł (dziesięć tysięcy) złotych. Termin płatności wynosił 14 dni od dnia zawarcia umowy. Z kolei w dniu 28 kwietnia 2015 r. FAMUR S.A. sprzedał swojej spółce zależnej FAMUR FINANCE Polskie Maszyny Górnicze S.A. SKA 100% udziałów w spółce FAMUR PEMUG sp. z o.o. upoważniających do 100% głosów podczas Zgromadzenia Wspólników spółki.

21. Udzielone poręczenia lub gwarancje oraz zmiana zobowiązań warunkowych

Należności i zobowiązania warunkowe Grupy FAMUR

	31 marca 2015	31 grudnia 2014
Dane skonsolidowane		
1. Należności warunkowe	-	-
2. Zobowiązania warunkowe	122 771	130 485
- udzielone gwarancje, w tym:	36 569	37 162
- przetargowe	4 583	6 389
- dobrego wykonania kontraktu	31 986	30 773
- poręczenie i weksle na rzecz instytucji finansowych	8 292	34 717
- wykup wierzytelności	77 910	58 606

Źródło: GRUPA FAMUR; dane w tys. zł

22. Inne informacje

Zatrudnienie

Na dzień 31 marca 2015 r. w Grupie Kapitałowej FAMUR zatrudnione były 2 693 osoby, w tym w spółce FAMUR FAMAK S.A. zatrudnienie na dzień bilansowy wyniosło 457 osób. W porównaniu z I kwartałem 2014 r. zatrudnienie w Grupie zwiększyło się o 132 osoby.

Wycena transakcji zabezpieczających forward w Grupie FAMUR na dzień 31 marca 2015 r.

Grupa podejmuje działania mające na celu minimalizację ryzyka walutowego poprzez zawieranie zabezpieczających walutowych transakcji terminowych (F/X forward) oraz stosowanie w niektórych przypadkach przedpłat na dostawy. Wycenę instrumentów pochodnych na dzień bilansowy 31 marca 2015 r. w Grupie FAMUR zawartych z bankami Raiffeisen Bank Polska SA oraz Bank Polska Kasa Opieki SA przedstawia poniższa tabela.

Instrumenty pochodne (grupy instrumentów)	Planowana data realizacji zabezpieczanego przepływu pieniężnego lub grupy przepływów	Wartość przyszłych przepływów pienięż- nych wg kursu terminowego	Wartość rynkowa transakcji zabez- pieczających na dzień 31.03.2015	Zabezpieczane ryzyko
Forward - sprzedaż EUR	II kwartał 2015	90 139	87 679	Ryzyko walutowe
Razem		90 139	87 679	

Źródło: GRUPA FAMUR; dane w tys. zł

Skrócone jednostkowe sprawozdanie finansowe FAMUR S.A. za I kwartał 2015 r.

SKRÓCONE JEDNOSTKOWE SPRAWOZDANIE FINANSOWE FAMUR S.A.

Zasady rachunkowości obowiązujące przy sporządzaniu raportu za I kwartał 2015 r.

Raport został sporządzony zgodnie z Międzynarodowymi Standardami Rachunkowości (MSR) i Międzynarodowymi Standardami Sprawozdawczości Finansowej (MSSF) stosowanymi w spółce od 1 stycznia 2005 r. W szczególności raport został sporządzony w oparciu o zakres przewidziany w MSR 34 „Śródroczna sprawozdawczość finansowa”, zaś w zakresie nie uregulowanym przez MSSF zgodnie z wymogami Ustawy o rachunkowości. O ile nie wskazano inaczej, dane w tys. zł.

W skróconym jednostkowym sprawozdaniu finansowym FAMUR S.A. – w związku z połączeniem spółki FAMUR S.A. ze spółkami REMAG S.A., FMG PIOMA S.A., NFUG NOWOMAG S.A. i GEORYT sp. z o.o. – dokonano przekształcenia danych porównawczych za I kwartał 2014 r. W związku z połączeniem dnia 7 stycznia 2015 r. FAMUR S.A. ze spółką GEORYT sp. z o.o. dokonano przekształcenia danych na 31 grudnia 2014 r.

Bilans FAMUR S.A.

	31 marca 2015	<i>dane przekształcone</i> 31 grudnia 2014
<u>Aktywa</u>		
Aktywa trwałe	957 254	917 402
Wartości niematerialne	115 183	118 418
Rzeczowe aktywa trwałe	340 874	351 327
Należności długoterminowe	5 205	22 127
Inwestycje długoterminowe	477 396	408 034
Pozostałe aktywa długoterminowe (rozliczenia międzyokresowe)	526	613
Aktywa z tytułu odroczonego podatku dochodowego	18 070	16 883
Aktywa obrotowe	546 686	521 290
Zapasy	119 379	131 340
Należności z tytułu dostaw i usług	382 369	262 875
Pozostałe należności krótkoterminowe	33 426	34 754
Krótkoterminowe aktywa finansowe	1 963	34 933
Środki pieniężne i ich ekwiwalenty	3 103	53 569
Pozostałe aktywa krótkoterminowe (rozliczenia międzyokresowe)	6 446	3 822
Aktywa trwałe zaklasyfikowane jako przeznaczone do sprzedaży	-	-
Aktywa razem	1 503 941	1 438 693
<u>Pasywa</u>		
Kapitał własny	692 238	686 551
Kapitał zakładowy	4 815	4 815
Kapitał zapasowy	217 017	217 017
Kapitał z aktualizacji wyceny	1 573	1 573
Pozostałe kapitały rezerwowe	373 984	373 984
Zyski zatrzymane	94 849	89 163

Zobowiązania i rezerwy na zobowiązania	811 703	752 141
Rezerwy na zobowiązania	72 030	77 331
Kredyty i pożyczki długoterminowe	-	-
Zobowiązania długoterminowe z tyt. leasingu	-	-
Inne zobowiązania długoterminowe	398	194
Zobowiązania z tytułu dostaw i usług	175 434	227 609
Zobowiązania z tytułu podatków	18 295	7 482
Krótkoterminowe kredyty i pożyczki	501 160	299 344
Zobowiązania krótkoterminowe z tyt. leasingu finansowego	9 583	13 869
Inne zobowiązania krótkoterminowe	12 301	102 690
Pozostałe zobowiązania (rozliczenia międzyokresowe)	22 503	23 622
Pasywa razem	1 503 941	1 438 693

Rachunek zysków i strat FAMUR S.A.

*3 miesiące zakończone
dane przekształcone*

	31 marca 2015	31 marca 2014
<u>Działalność kontynuowana</u>		
Przychody netto ze sprzedaży	261 431	167 097
Koszty sprzedanych produktów, towarów i materiałów	221 007	98 902
Zysk brutto ze sprzedaży	40 423	68 195
Pozostałe przychody operacyjne	6 902	9 913
Koszty sprzedaży	3 191	1 673
Koszty ogólnego zarządu	32 487	31 543
Pozostałe koszty operacyjne	11 149	6 108
Zysk z działalności operacyjnej	498	38 783
Przychody finansowe	9 426	7 919
Koszty finansowe	4 813	4 751
Zysk brutto	5 112	41 951
Podatek dochodowy	-482	8 806
Zysk netto z działalności kontynuowanej	5 594	33 145
Działalność zaniechana	-	-
Zysk netto	5 594	33 145
Liczba akcji (szt.)	481 500 000	481 500 000
Zysk na 1 akcję (zł)	0,0116	0,0688

Sprawozdanie z całkowitych dochodów FAMUR S.A.

*3 miesiące zakończone
dane przekształcone*

	31 marca 2015	31 marca 2014
Zysk (strata) netto	5 594	33 145
Zyski (straty) aktuarialne	93	344
Całkowite dochody ogółem	5 687	33 489

Sprawozdanie z przepływów pieniężnych FAMUR S.A.

3 miesiące zakończone
dane przekształcone

	31 marca 2015	31 marca 2014
<u>Działalność operacyjna</u>		
Zysk (strata) brutto	5 112	41 951
W tym zysk na działalności zaniechanej	-	-
Korekty razem	-68 347	-15 394
Amortyzacja	33 231	36 107
(Zyski) straty z tytułu różnic kursowych	-657	-0,6
Odsetki i udziały w zyskach (dywidendy)	5 165	-1 360
(Zysk) strata z tytułu działalności inwestycyjnej	286	-524
Zmiana stanu rezerw	-3 337	-6 161
Zmiana stanu zapasów	11 911	-1 577
Zmiana stanu należności	-101 245	60 879
Zmiana stanu zob. krótkoterm., z wyjątkiem pożyczek i kredytów	-10 046	-90 233
Podatek dochodowy zapłacony	-	-7 664
Zmiana stanu rozliczeń międzyokresowych	-3 657	-4 860
Inne korekty	0	-
Przepływy pieniężne netto z działalności operacyjnej	-63 236	26 557
<u>Działalność inwestycyjna</u>		
Wpływy	42 293	40 159
Zbycie wartości niematerialnych oraz rzecz. aktywów trwałych	431	1 799
Z aktywów finansowych	41 862	38 360
Wydatki	171 170	38 757
Nabycie wartości niematerialnych oraz rzecz. aktywów trwałych	20 062	31 310
Inwestycje w nieruchomości oraz wartości niematerialne	-	-
Na aktywa finansowe	151 108	7 447
Przepływy pieniężne netto z działalności inwestycyjnej	-128 876	1 402
<u>Działalność finansowa</u>		
Wpływy	156 549	76 110
Zaciągnięcie kredytów i pożyczek	156 549	76 088
Inne wpływy finansowe	-	22
Wydatki	14 902	53 989
Dywidendy i inne wypłaty na rzecz właścicieli	-	-
Spłaty kredytów i pożyczek	7 227	47 446
Płatności zobowiązań z tytułu umów leasingu finansowego	4 286	4 284
Odsetki	3 389	2 237
Inne wydatki finansowe	-	21
Przepływy pieniężne netto z działalności finansowej	141 648	22 121
Przepływy pieniężne netto, razem	-50 465	50 080
Środki pieniężne na początek okresu	53 568	83 418
Środki pieniężne na koniec okresu	3 103	133 499

Sprawozdanie ze zmian w kapitale własnym FAMUR S.A.

	Kapitał akcyjny	Kapitał zapasowy	Zyski zatrzymane	Kapitał rezerwowy	Kapitał z aktualizacji wyceny	Razem	Kapitał własny przypadający akcjonariuszom mniejszościowym	Kapitał własny razem
<i>3 miesiące 2015</i>								
Stan na 1 stycznia 2015	4 815	217 017	89 163	373 984	1 573	686 551	-	686 551
Zyski straty aktuarialne	-	-	115	-	-	115	-	115
Podatek dochodowy od składników innych całkowitych dochodów ogółem	-	-	- 22	-	-	- 22	-	- 22
Zysk (strata) netto	-	-	5 594	-	-	5 594	-	5 594
Razem całkowite dochody	4 815	217 017	94 849	373 984	1 573	692 238	-	692 238
Przeniesienie zysku na kapitał zapasowy	-	-	-	-	-	-	-	-
Stan na 31 marca 2015	4 815	217 017	94 849	373 984	1 573	692 238	-	692 238
<i>3 miesiące 2014 dane przekształcone</i>								
Stan na 1 stycznia 2014	4 815	229 790	292 003	517 516	1 573	1 045 697	-	1 045 697
Zyski straty aktuarialne	-	-	415	-	-	415	-	415
Podatek dochodowy od składników innych całkowitych dochodów ogółem	-	-	- 72	-	-	- 72	-	- 72
Zysk (strata) netto	-	-	33 145	-	-	33 145	-	33 145
Razem całkowite dochody	4 815	229 790	325 492	517 516	1 573	1 079 186	-	1 079 186
Z połączenia spółek	-	0,4	- 266	-	-	- 266	-	- 266
Stan na 31 marca 2014	4 815	229 790	325 226	517 516	1 573	1 078 920	-	1 078 920

skorygowany

KOMISJA NADZORU FINANSOWEGO

Skonsolidowany raport kwartalny Qsr

1 / 2015

kwartał / rok

(zgodnie z § 82 ust. 2 i § 83 ust. 1 Rozporządzenia Ministra Finansów z dnia 19 lutego 2009 r. – Dz. U. Nr 33, poz. 259, z późn. zm.)
dla emitentów papierów wartościowych prowadzących działalność wytwórczą, budowlaną, handlową lub usługowąza 1 kwartał roku obrotowego 2015 obejmujący okres od 2015-01-01 do 2015-03-31
zawierający skrócone skonsolidowane sprawozdanie finansowe według MSR/MSSF

w walucie zł

oraz skrócone sprawozdanie finansowe według MSR/MSSF

w walucie zł

data przekazania: 2015-05-15

FAMUR Spółka Akcyjna	
(pełna nazwa emitenta)	
FAMUR S.A.	Elektromaszynowy (ele)
(skrótowa nazwa emitenta)	(sektor wg klasyfikacji GPW w Warszawie / branża)
40-698	Katowice
(kod pocztowy)	(miejscowość)
Armii Krajowej	51
(ulica)	(numer)
+48 32 359 63 00	+48 32 359 66 77
(telefon)	(fax)
sekretariat@famur.com.pl	www.famur.com
(e-mail)	(www)
634-012-62-46	270641528
(NIP)	(REGON)

WYBRANE DANE FINANSOWE	w tys. zł		w tys. EUR	
	1 kwartał(y) narastająco / 2015 okres od 2015-01-01 do 2015-03-31	1 kwartał(y) narastająco / 2014 okres od 2014-01-01 do 2014-03-31	1 kwartał(y) narastająco / 2015 okres od 2015-01-01 do 2015-03-31	1 kwartał(y) narastająco / 2014 okres od 2014-01-01 do 2014-03-31
SKONSOLIDOWANE SPRAWOZDANIE FINANSOWE GRUPY FAMUR				
I. Przychody netto ze sprzedaży	276 121	174 729	66 553	41 707
II. Zysk (strata) netto z działalności kontynuowanej przypadający akcjonariuszom jednostki dominującej	28 981	28 987	6 985	6 919
III. Zysk (strata) z działalności operacyjnej	24 929	32 447	6 009	7 745
IV. Zysk (strata) netto przypadający akcjonariuszom jednostki dominującej	28 981	28 987	6 985	6 919
V. Przepływy pieniężne netto z działalności operacyjnej	-86 916	126 562	-20 949	30 210
VI. Przepływy pieniężne netto z działalności inwestycyjnej	-88 344	-26 432	-21 293	-6 309
VII. Przepływy pieniężne netto z działalności finansowej	124 897	-9 439	30 104	-2 253
VIII. Przepływy pieniężne netto razem	-50 364	90 690	-12 139	21 648
IX. Aktywa razem	1 382 987	1 525 250	338 221	365 653
X. Zobowiązania i rezerwy na zobowiązania	515 152	352 444	125 985	84 493
XI. Zobowiązania długoterminowe	649	29 928	159	7 175
XII. Zobowiązania krótkoterminowe	396 006	161 044	96 847	38 608
XIII. Kapitał własny	867 836	1 172 806	212 237	281 161
XIV. Kapitał własny przypadający akcjonariuszom jednostki dominującej	865 912	1 172 806	211 766	281 161
XV. Kapitał zakładowy	4 815	4 815	1 178	1 154
XVI. Liczba akcji (w szt.)	481 500 000	481 500 000	481 500 000	481 500 000
XVII. Zysk (strata) netto na jedną akcję zwykłą	0,0602	0,0602	0,0145	0,0144
XVIII. Rozwodniony zysk (strata) netto na jedną akcję zwykłą	0,0602	0,0602	0,0145	0,0144
XIX. Wartość księgową na jedną akcję	1,7984	2,4357	0,4398	0,5839
XX. Rozwodniona wartość księgową na jedną akcję	1,7984	2,4357	0,4398	0,5839
XXI. SKRÓCONE JEDNOSTKOWE SPRAWOZDANIE FINANSOWE FAMUR S.A.		przekształcone		przekształcone
XXII. Przychody netto ze sprzedaży	261 431	167 097	63 012	39 886
XXIII. Zysk (strata) netto z działalności kontynuowanej przypadający akcjonariuszom jednostki dominującej	5 594	33 145	1 348	7 912
XXIV. Zysk (strata) z działalności operacyjnej	498	38 783	120	9 257

WYBRANE DANE FINANSOWE	w tys. zł		w tys. EUR	
	1 kwartał(y) narastająco / 2015 okres od 2015-01-01 do 2015-03-31	1 kwartał(y) narastająco / 2014 okres od 2014-01-01 do 2014-03-31	1 kwartał(y) narastająco / 2015 okres od 2015-01-01 do 2015-03-31	1 kwartał(y) narastająco / 2014 okres od 2014-01-01 do 2014-03-31
XXV. Zysk (strata) netto przypadający akcjonariuszom jednostki dominującej	5 594	33 145	1 348	7 912
XXVI. Przepływy pieniężne netto z działalności operacyjnej	-63 236	26 557	-15 242	6 339
XXVII. Przepływy pieniężne netto z działalności inwestycyjnej	-128 876	1 402	-31 063	335
XXVIII. Przepływy pieniężne netto z działalności finansowej	141 648	22 121	34 141	5 280
XXIX. Przepływy pieniężne netto razem	-50 465	50 080	-12 163	11 954
XXX. Aktywa razem	1 503 941	1 493 988	367 802	358 159
XXXI. Zobowiązania i rezerwy na zobowiązania	811 703	415 068	198 509	99 506
XXXII. Zobowiązania długoterminowe	398	20 950	97	5 023
XXXIII. Zobowiązania krótkoterminowe	716 772	270 982	175 293	64 964
XXXIV. Kapitał własny	692 238	1 078 920	169 293	258 653
XXXV. Kapitał własny przypadający akcjonariuszom jednostki dominującej	692 238	1 078 920	169 293	258 653
XXXVI. Kapitał zakładowy	4 815	4 815	1 178	1 154
XXXVII. Liczba akcji (w szt.)	481 500 000	481 500 000	481 500 000	481 500 000
XXXVIII. Zysk (strata) netto na jedną akcję zwykłą	0,0116	0,0688	0,0028	0,0164
XXXIX. Rozwodniony zysk (strata) netto na jedną akcję zwykłą	0,0116	0,0688	0,0028	0,0164
XL. Wartość księgowa na jedną akcję	1,4377	2,2407	0,3516	0,5372
XLI. Rozwodniona wartość księgowa na jedną akcję	1,4377	2,2407	0,3516	0,5372
XLII. Zadeklarowana lub wypłacona dywidenda na jedną akcję	-	-	-	-

Wybrane dane finansowe prezentowane w sprawozdaniu przeliczono na walutę euro w następujący sposób:

- pozycje dotyczące rachunku zysków i strat oraz rachunku przepływów pieniężnych za I kwartał 2015 roku (odpowiednio za I kwartał 2014) przeliczono wg kursu stanowiącego średnią arytmetyczną średnich kursów ogłaszanych przez NBP obowiązujących na ostatni dzień każdego miesiąca. Kurs ten za I kwartał 2015 wyniósł 1 euro = 4,1489 zł i odpowiednio za I kwartał 2014 roku wyniósł 1 euro = 4,1894 zł

- pozycje bilansowe przeliczone wg średniego kursu ogłoszonego przez NBP, obowiązującego na dzień bilansowy. Kurs ten wyniósł na 31 marca 2015 roku 1 euro = 4,0890 zł; na 31 marca 2014 roku 1 euro = 4,1713 zł

W przypadku prezentowania wybranych danych finansowych z kwartalnej informacji finansowej dane te należy odpowiednio opisać.

Wybrane dane finansowe ze skonsolidowanego bilansu (skonsolidowanego sprawozdania z sytuacji finansowej) lub odpowiednio z bilansu (sprawozdania z sytuacji finansowej) prezentuje się na koniec bieżącego kwartału i koniec poprzedniego roku obrotowego, co należy odpowiednio opisać.

Raport powinien zostać przekazany Komisji Nadzoru Finansowego, spółce prowadzącej rynek regulowany oraz do publicznej wiadomości za pośrednictwem agencji informacyjnej zgodnie z przepisami prawa.

ZAWARTOŚĆ RAPORTU

Plik	Opis
FAMUR_Raport kwartalny Q1 2015.pdf	FAMUR_Rozszerzony skonsolidowany raport kwartalny za Q1 2015

PODPISY OSÓB REPREZENTUJĄCYCH SPÓŁKĘ			
Data	Imię i Nazwisko	Stanowisko/Funkcja	Podpis
2015-05-15	Mirosław Bendzera	Prezes Zarządu	
2015-05-15	Beata Zawiszowska	Wiceprezes Zarządu	